

Se Mantiene la Presión en los Bonos...

Mercado

- Los mercados accionarios a nivel mundial presentan movimientos en su mayoría positivos, después de validar pocos datos en Europa, y a la espera de algunas cifras económicas en EUA. Se mantiene la presión en el mercado de bonos, debido al escenario de alza de tasas de interés para el próximo mes (niveles no visto desde el 2016). Cabe destacar que este escenario podría mantenerse al observarse cifras de inflación superiores a las previstas. En EUA se mantienen los reportes corporativos al 4T21.

Economía

- En Asia no se dieron a conocer datos económicos relevantes.
- En Alemania se publicó la inflación al mes de diciembre (dato final) con un aumento de 0.5%, en línea con lo previsto (anual de 5.3%)
- En Reino Unido se dio a conocer la inflación al mes de diciembre con un aumento de 0.5% vs 0.3% estimado (anual de 5.4%).
- En EUA se dio a conocer las solicitudes hipotecarias MBA con un aumento de 2.3% vs 1.4% previo, además se esperan los permisos de construcción con un ajuste de -0.8% y el inicio de casas con 1,650 vs 1,679 previo.

Divisas

- Índice Dólar: amanece con una depreciación de 0.16% (mantiene un nivel inferior respecto al promedio observado en el inicio del 2022), a la espera de conocer datos sobre vivienda y avances en construcción.
- Peso: El peso mexicano se aprecia 0.22% (sin cambios respecto al dato comparable de la semana previa y vs el cierre de diciembre una apreciación de 0.6%), ubicándose en \$20.36, sin datos económicos en la agenda, pero con una modesta depreciación del dólar index.
- Euro: Previo a la apertura de los mercados el euro frente al dólar se aprecia 0.14% (respecto al dato de la última se deprecia 0.9% y respecto al cierre de diciembre una depreciación de 0.3%), considerando datos de inflación en Alemania.
- Libra: La libra se aprecia 0.29%, validando el escenario de inflación, superior al previsto.
- El Bitcoin retrocede -1.0%, manteniendo el poco apetito por activo en este inicio de año.

Deuda

- El Bono a 10 años de EUA presenta un incremento de 1.27pb, para ubicarse en 1.89%.
- El Bono a 10 años de México, presenta un aumento de 5.67pb, para situarse en 7.75%.

Accionario

- Las bolsas en Asia cerraron mixtas, destacando el ajuste de -2.80% del Nikkei
- Las bolsas en Europa presentan movimientos positivos, en donde el Euro Stoxx presenta un avance de 0.50%.
- En EUA, los futuros operan positivos, destacando el incremento de 0.28% del Nasdaq.

Commodities

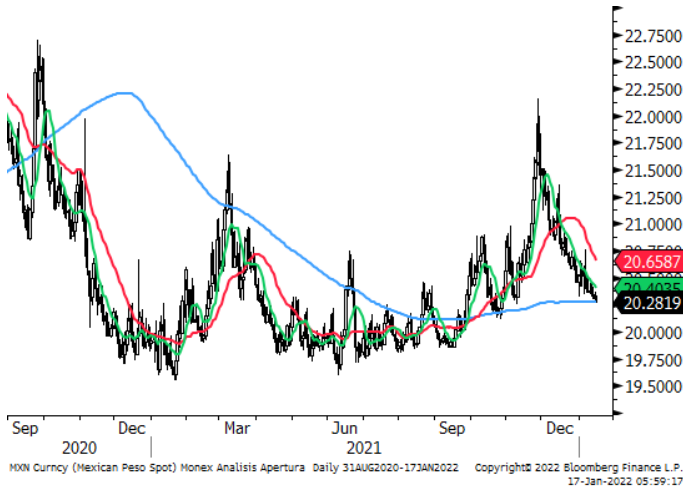
- Los precios de los commodities presentan movimientos positivos, destacando el avance del cobre y de la plata de 1.54% y 1.30% respectivamente.

Mercados a la Apertura

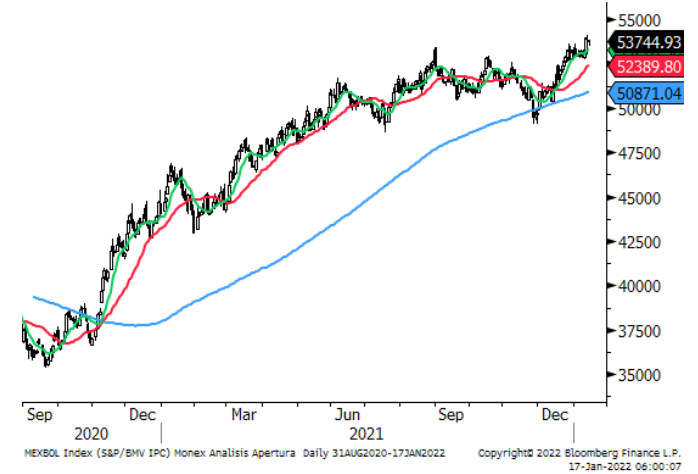
Divisas	Actual	Var %
Índice Dólar	95.58	-0.16%
Peso / Dólar	20.36	-0.22%
Yen / Dólar	114.49	-0.10%
Franco Suizo / Dólar	0.92	-0.14%
Dólar Canad. / Dólar	1.25	-0.32%
Dólar / Euro	1.13	0.14%
Dólar / Libra Esterlina	1.36	0.29%
Bitcoin/Dólar	41,966.18	-1.01%
Mdo. Dinero	Actual	pb
Cetes28	5.57	-3.00
TIIIE28	5.72	0.05
Udibono 10a	3.17	0.38
México 10a	7.75	5.67
Tbill 1M	0.03	-0.25
Libor 1M	0.10	-0.03
EUA 10a	1.89	1.27
Japón 10a	0.14	0.05
Alemania 10a	0.00	2.38
Reino Unido 10a	1.27	5.16
Francia 10a	0.39	2.39
España 10a	0.69	1.67
Brasil 10a	11.58	0.81
Accionarios	Actual	Var %
Nikkei	27,467	-2.80%
Hang Seng	24,128	0.06%
Euro Stoxx 50	4,280	0.51%
Dax	15,821	0.31%
Cac 40	7,172	0.54%
Ibex 35	8,846	0.73%
FTSE 100	7,584	0.27%
Ibex 35	8,846	0.73%
S&P/BMV IPC (Fut)	53,668	-1.62%
Dow Jones (Fut)	35,287	0.08%
S&P 500 (Fut)	4,578	0.15%
Nasdaq (Fut)	15,249	0.28%
Commodities	Actual	Var %
Oro (usd-onz)	1,818.17	0.24%
Plata (usd-onz)	23.78	1.30%
Cobre (usd-libra)	4.45	1.54%
Petr. WTI (barril)	86.59	1.36%
Petr. Brent (barril)	88.41	1.03%
Mezcla Mex. (barril)	80.18	2.32%
Gas N. (usd/MMBtu)	4.28	-0.07%

Fuente: Monex con datos de Bloomberg

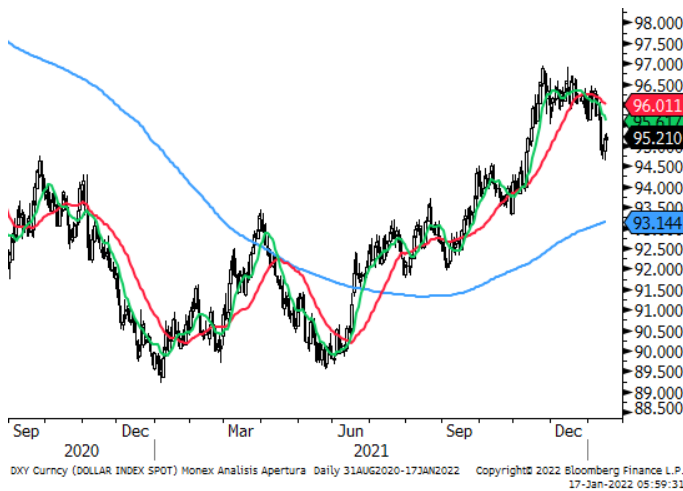
Peso / Dólar



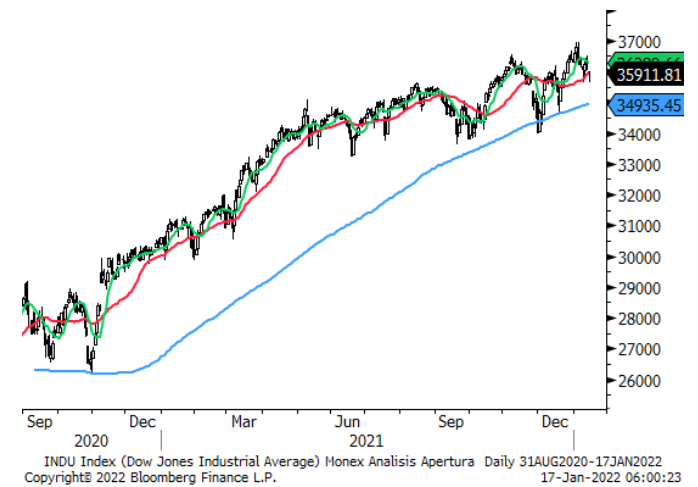
S&P/BMV IPC



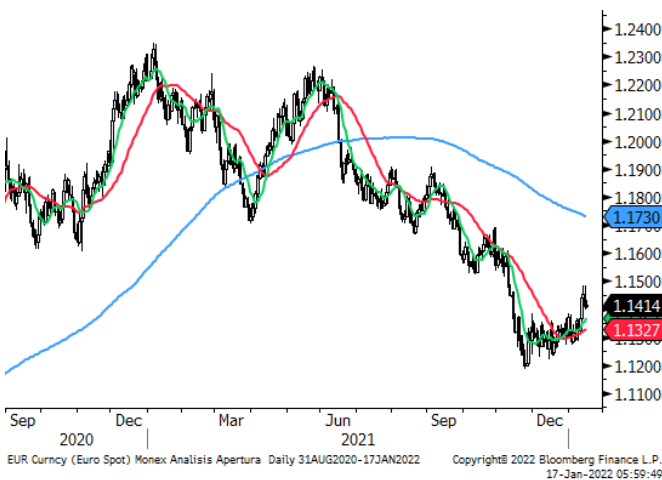
Índice Dólar



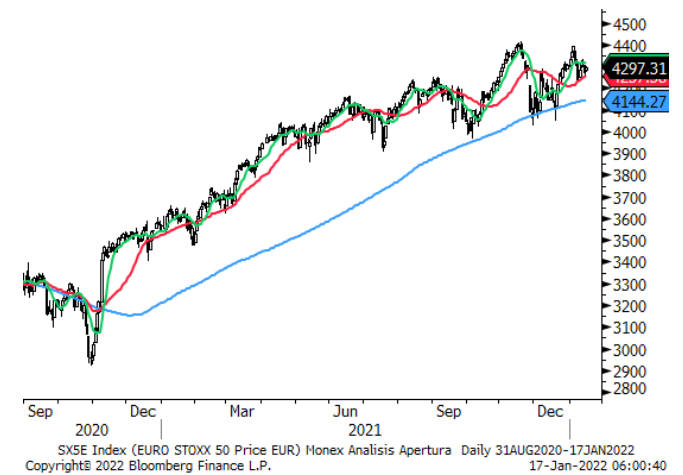
Dow Jones



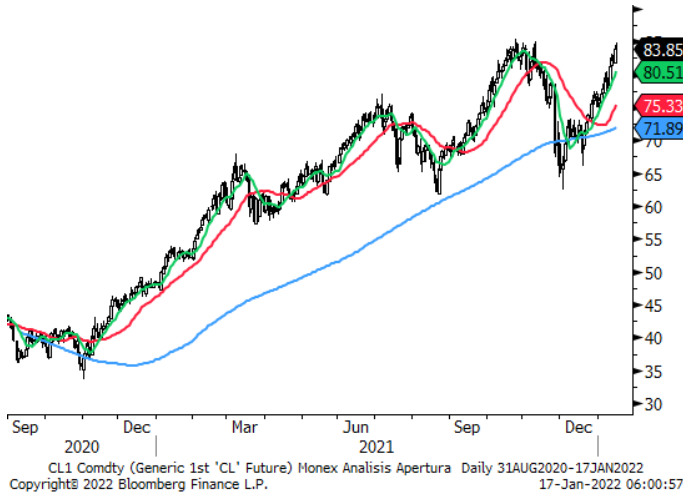
Dólar / Euro



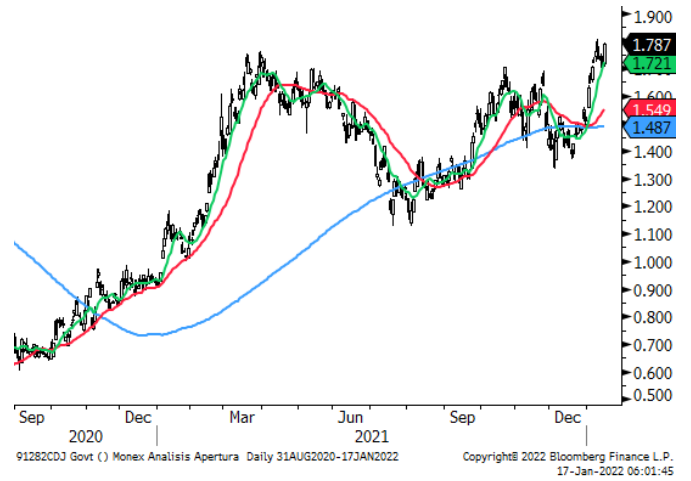
Euro Stoxx



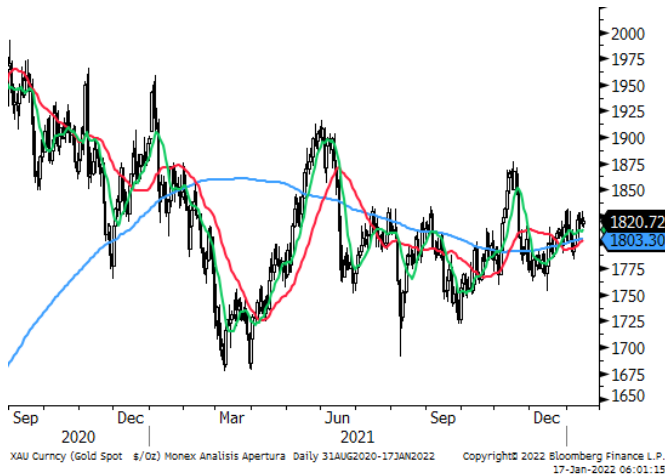
Petróleo WTI



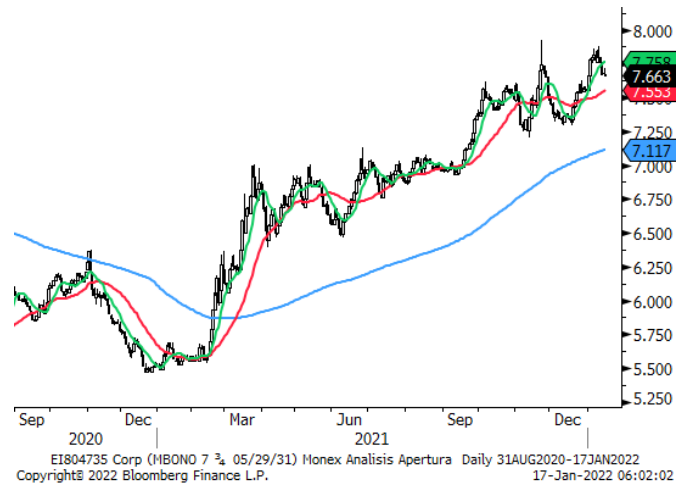
GT10



Oro



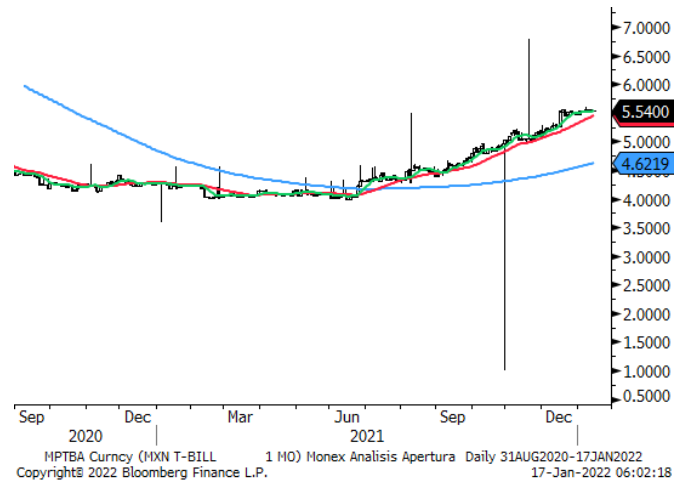
M10a



Cobre



Cetes28



	Precio de Cierre	Promedio 10 días	%	Promedio 50 días	%	Promedio 200 días	%	RSI (14) días
Divisas								
Peso / Dólar	20.36	20.37	-0.1%	20.82	-2.2%	20.28	0.4%	32
Índice Dólar	95.58	95.51	0.1%	95.98	-0.4%	93.18	2.6%	47
Dólar / Euro	1.13	1.14	-0.3%	1.13	0.2%	1.17	-3.3%	49
Dólar / Libra Est.	1.36	1.36	0.1%	1.34	1.7%	1.37	-0.7%	62
Yen / Dólar	114.49	114.87	-0.3%	114.33	0.1%	111.42	2.8%	49
Real Bra. / Dólar	5.57	5.60	-0.5%	5.61	-0.8%	5.38	3.5%	46
Dólar Canad. / Dólar	1.25	1.26	-0.8%	1.27	-1.8%	1.25	-0.2%	34
Yuan / Dólar	6.35	6.36	-0.3%	6.37	-0.4%	6.44	-1.4%	40
Bitcoin/Dólar	41,966.45	42,678.25	-1.7%	47,176.65	-11.0%	48,634.27	-13.7%	37
Indices								
S&P/BMV IPC	53,232	53,401	-0.3%	51,866	2.6%	50,927	4.5%	58
Dow Jones	35,368	36,168	-2.2%	35,819	-1.3%	34,945	1.2%	44
S&P 500	4,577	4,688	-2.4%	4,679	-2.2%	4,423	3.5%	40
Nasdaq	14,507	15,023	-3.4%	15,512	-6.5%	14,730	-1.5%	35
FTSE 100	7,584	7,529	0.7%	7,332	3.4%	7,142	6.2%	67
Dax	15,822	15,916	-0.6%	15,795	0.2%	15,605	1.4%	53
Cac 40	7,173	7,186	-0.2%	7,062	1.6%	6,699	7.1%	55
Ibex 35	8,846	8,786	0.7%	8,661	2.1%	8,844	0.0%	64
FTSE MIB	27,417	27,586	-0.6%	27,125	1.1%	25,937	5.7%	55
Nikkei	27,467	28,396	-3.3%	28,780	-4.6%	28,776	-4.5%	39
Hang Seng	24,128	23,973	0.6%	23,978	0.6%	26,277	-8.2%	60
Bovespa	106,668	104,220	2.3%	104,890	1.7%	116,114	-8.1%	60
Euro Stoxx 50	4,280	4,290	-0.2%	4,258	0.5%	4,147	3.2%	53
Commodities								
Petr. WTI (barril)	86.59	81.63	6.1%	75.79	14.3%	72.03	20.2%	80
Oro (usd-onz)	1,818	1,813	0.3%	1,807	0.6%	1,804.04	0.8%	56
Plata (usd-onz)	23.78	22.93	3.7%	23.11	2.9%	24.63	-3.5%	64
Cobre (usd-libra)	445.00	443.35	0.4%	436.85	1.9%	437.41	1.7%	53
Gas N. (usd/MMBtu)	4.28	4.19	2.2%	4.29	-0.1%	4.08	5.1%	52
ETFs								
Edc* (Emerg. 3XBull)	1,530	1,559	-1.9%	1,579	-3.1%	1,804	-15.2%	49
Edz* (Emerg. 3XBear)	188	187	1.0%	196	-3.9%	177	6.2%	46
Fas* (Finan. 3X Bull)	2,786	2,989	-6.8%	2,810	-0.8%	2,463	13.1%	47
Faz* (Finan. 3X Bear)	364	343	6.1%	393	-7.4%	473	-23.1%	45

Directorio

DIRECCIÓN DE ANALISIS ECONÓMICO CAMBIARIO Y BURSÁTIL

Carlos A. González Tabares Director de Análisis Económico, Cambiario y Bursátil T. 5231-4521 crgonzalez@monex.com.mx

ANÁLISIS ECONÓMICO

Marcos Daniel Arias Novelo Analista Económico T. 5230-0200 Ext. 4186 mdariasn@monex.com.mx

ANÁLISIS CAMBIARIO

Janneth Quiroz Zamora Subdirector de Análisis T. 5230-0200 Ext. 0669 jquirozz@monex.com.mx

Luis Miguel Orozco Campos Analista Económico T. 5230-0200 Ext. 0016 lmorozcoc@monex.com.mx

ANÁLISIS BURSÁTIL

J. Roberto Solano Pérez Coordinador de Análisis Bursátil T. 5230-0200 Ext. 4451 jrsolano@monex.com.mx

Brian Rodríguez Ontiveros Analista Bursátil T. 5230-0200 Ext. 4195 brodriguez01@monex.com.mx

ANÁLISIS DE DATOS

César Adrián Salinas Garduño Analista de Sistemas de Información T. 5230-0200 Ext. 4790 casalinasg@monex.com.mx

Disclaimer

Nosotros, el Área de Análisis y Estrategia Bursátil, certificamos que las opiniones contenidas en este documento reflejan exclusivamente el punto de vista del analista responsable de su elaboración. Asimismo, certificamos que no hemos recibido, ni recibiremos, compensación alguna directa o indirecta a cambio de expresar una opinión específica de este reporte.

Es importante mencionar que los analistas no mantienen inversiones directas o a través de interpósita persona, en los valores o instrumentos derivados objeto del reporte de análisis, así como que ninguno de los miembros del Consejo, directores generales y directivos del nivel inmediato inferior a éste, fungen con algún cargo en las emisoras que pueden ser objeto de análisis en el presente documento.

En los últimos doce meses, es posible que Monex Grupo Financiero, S.A. de C.V. y/o las Entidades Financieras que lo conforman (en lo sucesivo "Monex"), a través de sus áreas de negocio, haya recibido compensaciones por prestar algún servicio de representación común, financiamiento corporativo, banca de inversión, asesoría corporativa u otorgamiento de créditos bancarios, a emisoras que pueden ser objeto de análisis en el presente informe. Monex no mantiene inversiones, al cierre del último trimestre, directa o indirectamente, en valores o instrumentos financieros derivados, cuyo subyacente sean valores, objeto del presente reporte, que representen el uno por ciento o más de su cartera de inversión, de los valores en circulación o del subyacente de los valores emitidos.

Este reporte está dirigido a la Dirección de Promoción de Banca Privada, Asesoría Patrimonial y Banca de Empresas de Monex. Las recomendaciones reflejan una expectativa de comportamiento de un valor contra su mercado de referencia y en un plazo determinado. Este comportamiento puede estar explicado por el valor fundamental de la compañía, pero también por otros factores. El cálculo del valor fundamental realizado se basa en una combinación de una o más metodologías generalmente aceptadas en los análisis financieros, y que pueden incluir, entre otras, análisis de múltiplos, flujos de efectivo descontados, análisis por partes o alguna otra que aplique al caso particular que se esté analizando. Sin perjuicio de lo que antecede, podrían tener más peso otros factores, entre los que se encuentran el flujo de noticias, momento de beneficios, fusiones y adquisiciones, el apetito del mercado por un determinado sector, entre otros; estos factores pueden llevar a una recomendación opuesta a la indicada solamente por el valor fundamental y su comparación directa con la cotización.

Nuestra política de recomendación contempla los siguientes escenarios: Compra. - Cuando el rendimiento esperado de la acción supere en más del 5% el rendimiento esperado del IPyC; Mantener. - Cuando el rendimiento esperado de la acción se ubique entre el $\pm 5\%$ el rendimiento esperado del IPyC; Venta. - Cuando el rendimiento esperado de la acción sea inferior en más del 5% el rendimiento esperado del IPyC.

El presente documento fue elaborado por Monex con información pública obtenida de fuentes consideradas como fidedignas, sin embargo, no existe garantía, explícita o implícita, de su confiabilidad, por lo que Monex no ofrece ninguna garantía en cuanto a su precisión o integridad. El inversionista que tenga acceso al presente documento debe ser consciente de que los valores, instrumentos o inversiones a que el mismo se refiere pueden no ser adecuados para sus objetivos específicos de inversión, su posición financiera o su perfil de riesgo. El contenido de este mensaje no constituye una oferta, invitación o solicitud de Monex para comprar, vender o suscribir ninguna clase de valores o bien para la realización de operaciones específicas. Monex no asume, ni asumirá obligación alguna derivada del contenido del presente documento, por lo que ningún tercero podrá alegar un daño, perjuicio, pérdida o menoscabo en su patrimonio derivado de decisiones de inversión que hubiese basado en este documento. Las opiniones aquí expresadas sólo representan la opinión del analista y no representan la opinión de Monex ni de sus funcionarios. Los empleados de las áreas de promoción, operación, directivos o cualquier otro profesional de Monex, podrían proporcionar comentarios de mercado, verbalmente o por escrito a los clientes que reflejen opiniones contrarias a las expresadas en el presente documento. Inclusive, Monex o cualquiera de sus promotores, operadores, afiliados o personas relacionadas podrían realizar decisiones de inversión inconsistentes con las opiniones expresadas en el presente documento.